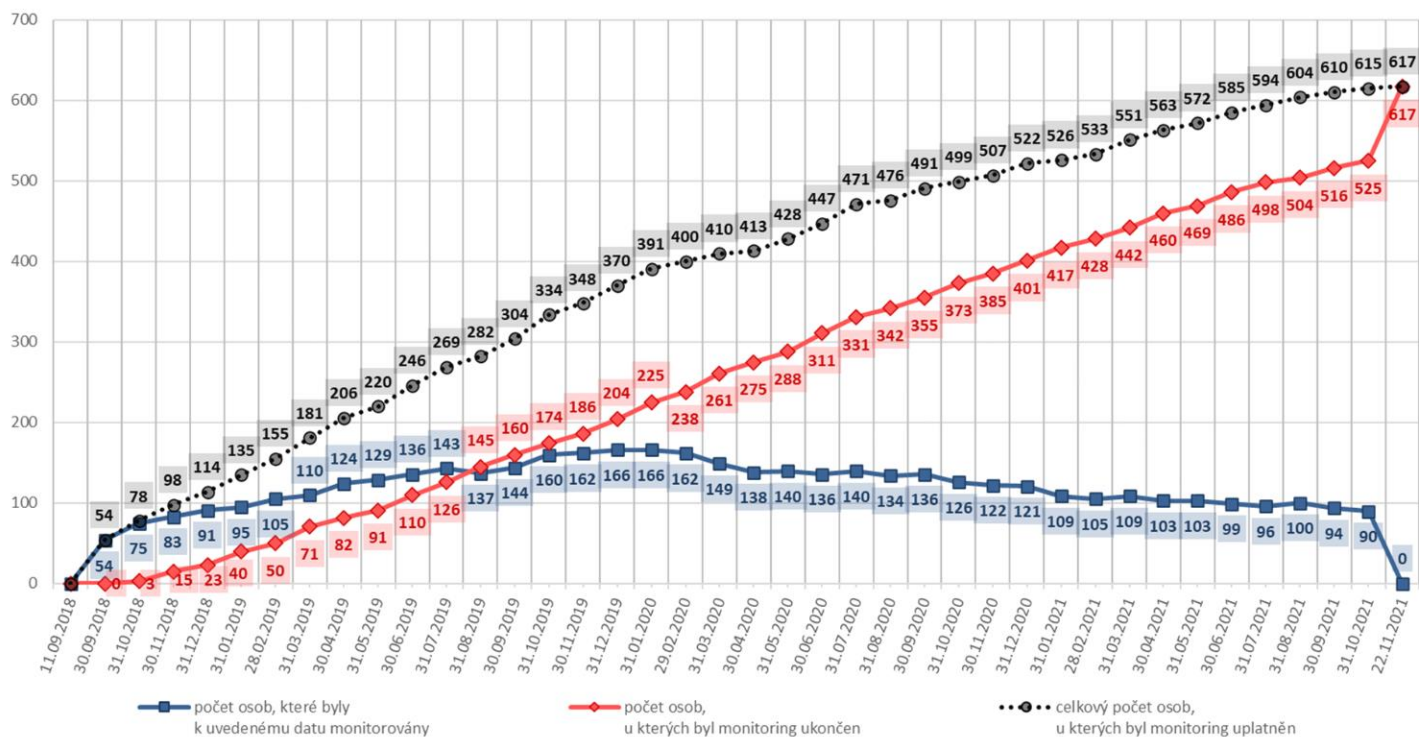


Statistická data: 09/2018-11/2021

TDV-trest domácího vězení; NVD-nahrazení vazby dohledem; PPD-podmíněné propuštění s dohledem

Vývoj počtu monitorovaných osob



Celkové přehledy o počtu monitorovaných osob

Všechny sankce

Celkový počet osob zařazených do systému s rozpadem podle věku a na soudní kraje

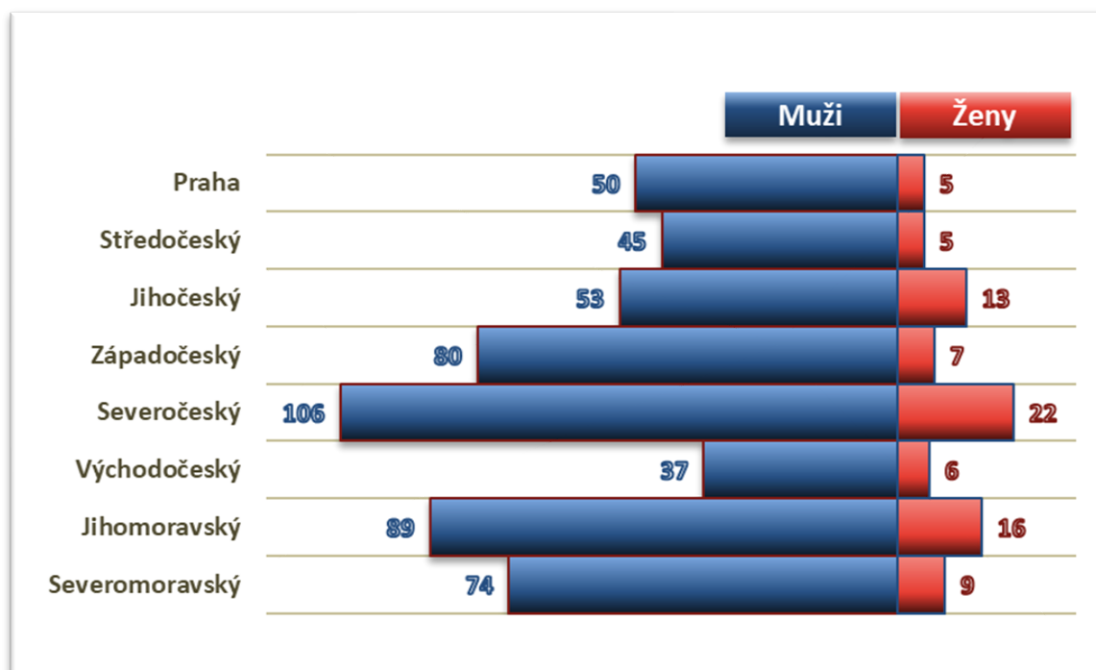
EM	VŠICHNI	<27	27-45	46-65	>65
Česká republika	617	108	384	113	12
Praha	55	6	34	12	3
Středočeský	50	10	30	10	0
Jihočeský	66	12	41	13	0
Západočeský	87	16	56	13	2
Severočeský	128	19	82	25	2
Východočeský	43	4	28	10	1
Jihomoravský	105	21	65	16	3
Severomoravský	83	20	48	14	1

Celkový počet mužů zařazených do systému s rozpadem podle věku a na soudní kraje

EM	MUŽI	<27	27-45	46-65	>65
Česká republika	534	92	329	102	11
Praha	50	5	30	12	3
Středočeský	45	9	27	9	0
Jihočeský	53	12	31	10	0
Západočeský	80	15	52	12	1
Severočeský	106	16	65	23	2
Východočeský	37	3	24	9	1
Jihomoravský	89	16	56	14	3
Severomoravský	74	16	44	13	1

Celkový počet žen zařazených do systému s rozpadem podle věku a na soudní kraje

EM	ŽENY	<27	24-45	46-65	>65
Česká republika	83	16	55	11	1
Praha	5	1	4	0	0
Středočeský	5	1	3	1	0
Jihočeský	13	0	10	3	0
Západočeský	7	1	4	1	1
Severočeský	22	3	17	2	0
Východočeský	6	1	4	1	0
Jihomoravský	16	5	9	2	0
Severomoravský	9	4	4	1	0



Trest domácího vězení

Celkový počet osob zařazených do systému pro výkon trestu domácího vězení s rozpadem podle věku a na soudní kraje

TDV	VŠICHNI	<27	27-45	46-65	>65
Česká republika	444	73	285	77	9
Praha	29	3	18	6	2
Středočeský	32	6	19	7	0
Jihočeský	62	11	38	13	0
Západočeský	60	10	38	10	2
Severočeský	113	13	78	20	2
Východočeský	24	3	17	4	0
Jihomoravský	69	12	45	9	3
Severomoravský	55	15	32	8	0

Celkový počet mužů zařazených do systému pro výkon trestu domácího vězení s rozpadem podle věku a na soudní kraje

TDV	MUŽI	<27	27-45	46-65	>65
Česká republika	369	59	235	67	8
Praha	25	2	15	6	2
Středočeský	27	5	16	6	0
Jihočeský	49	11	28	10	0
Západočeský	54	10	34	9	1
Severočeský	92	10	62	18	2
Východočeský	20	2	14	4	0
Jihomoravský	55	8	37	7	3
Severomoravský	47	11	29	7	0

Celkový počet žen zařazených do systému pro výkon trestu domácího vězení s rozpadem podle věku a na soudní kraje

TDV	ŽENY	<27	27-45	46-65	>65
Česká republika	75	14	50	10	1
Praha	4	1	3	0	0
Středočeský	5	1	3	1	0
Jihočeský	13	0	10	3	0
Západočeský	6	0	4	1	1
Severočeský	21	3	16	2	0
Východočeský	4	1	3	0	0
Jihomoravský	14	4	8	2	0
Severomoravský	8	4	3	1	0

Nahrazení vazby dohledem

Celkový počet osob zařazených do systému z důvodu rozhodnutí o nahrazení vazby s rozpadem podle věku a na soudní kraje

NVD	VŠICHNI	<27	27-45	46-65	>65
Česká republika	161	33	91	34	3
Praha	25	3	15	6	1
Středočeský	17	3	11	3	0
Jihočeský	2	1	1	0	0
Západočeský	26	6	17	3	0
Severočeský	13	6	4	3	0
Východočeský	19	1	11	6	1
Jihomoravský	35	8	20	7	0
Severomoravský	24	5	12	6	1

Celkový počet mužů zařazených do systému z důvodu rozhodnutí o nahrazení vazby s rozpadem podle věku a na soudní kraje

NVD	MUŽI	<27	27-45	46-65	>65
Česká republika	154	32	86	33	3
Praha	24	3	14	6	1
Středočeský	17	3	11	3	0
Jihočeský	2	1	1	0	0
Západočeský	25	5	17	3	0
Severočeský	12	6	3	3	0
Východočeský	17	1	10	5	1
Jihomoravský	34	8	19	7	0
Severomoravský	23	5	11	6	1

Celkový počet žen zařazených do systému z důvodu rozhodnutí o nahrazení vazby s rozpadem podle věku a na soudní kraje

NVD	ŽENY	<27	27-45	46-65	>65
Česká republika	7	1	5	1	0
Praha	1	0	1	0	0
Středočeský	0	0	0	0	0
Jihočeský	0	0	0	0	0
Západočeský	1	1	0	0	0
Severočeský	1	0	1	0	0
Východočeský	2	0	1	1	0
Jihomoravský	1	0	1	0	0
Severomoravský	1	0	1	0	0

Podmíněné propuštění s dohledem

Celkový počet osob zařazených do systému při podmíněném propuštění z výkonu trestu odnětí svobody s rozpadem podle věku a na soudní kraje

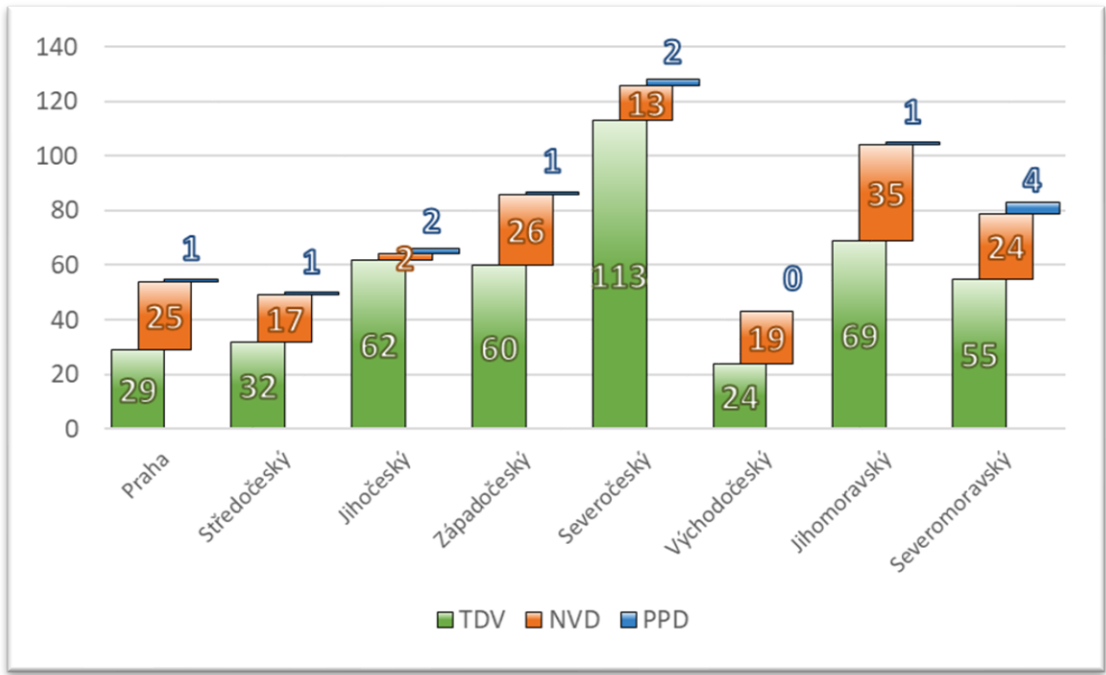
PPD	VŠICHNI	<27	27-45	46-65	>65
Česká republika	12	2	8	2	0
Praha	1	0	1	0	0
Středočeský	1	1	0	0	0
Jihočeský	2	0	2	0	0
Západočeský	1	0	1	0	0
Severočeský	2	0	0	2	0
Východočeský	0	0	0	0	0
Jihomoravský	1	1	0	0	0
Severomoravský	4	0	4	0	0

Celkový počet mužů zařazených do systému při podmíněném propuštění z výkonu trestu odnětí svobody s rozpadem podle věku a na soudní kraje

PPD	MUŽI	<27	27-45	46-65	>65
Česká republika	11	1	8	2	0
Praha	1	0	1	0	0
Středočeský	1	1	0	0	0
Jihočeský	2	0	2	0	0
Západočeský	1	0	1	0	0
Severočeský	2	0	0	2	0
Východočeský	0	0	0	0	0
Jihomoravský	0	0	0	0	0
Severomoravský	4	0	4	0	0

Celkový počet žen zařazených do systému při podmíněném propuštění z výkonu trestu odnětí svobody s rozpadem podle věku a na soudní kraje

PPD	ŽENY	<27	27-45	46-65	>65
Česká republika	1	1	0	0	0
Praha	0	0	0	0	0
Středočeský	0	0	0	0	0
Jihočeský	0	0	0	0	0
Západočeský	0	0	0	0	0
Severočeský	0	0	0	0	0
Východočeský	0	0	0	0	0
Jihomoravský	1	1	0	0	0
Severomoravský	0	0	0	0	0



Délka monitoringu u monitorovaných osob

Všechny sankce

Průměrná délka monitoringu osob zařazených do systému s rozpadem na soudní kraje (délka uváděna ve dnech s přepočtem na měsíce a dny)

Ø EM	MUŽI		ŽENY		VŠICHNI	
Česká republika	230	7m 17d	205	6m 22d	226	7m 13d
Praha	226	7m 13d	220	7m 7d	225	7m 12d
Středočeský	195	6m 12d	149	4m 28d	190	6m 8d
Jihočeský	183	6m 1d	212	6m 29d	189	6m 6d
Západočeský	218	7m 5d	218	7m 5d	218	7m 5d
Severočeský	215	7m 2d	198	6m 16d	212	7m
Východočeský	322	10m 17d	177	5m 25d	302	9m 28d
Jihomoravský	258	8m 14d	229	7m 16d	253	8m 10d
Severomoravský	240	7m 27d	201	6m 19d	236	7m 23d
min	1	0m 1d	17	0m 29d	1	0m 1d
max	770	25m 10d	531	17m 14d	770	25m 10d

Počet osob zařazených do systému podle délky monitoringu s rozpadem na soudní kraje

MO EM s délkou monitoringu	MUŽI						ŽENY						VŠICHNI					
	do 3 m.	nad 3 m. do 6 m.	nad 6 m. do 9 m.	nad 9 m. do 12 m.	nad 12 m. do 18 m.	nad 18 m.	do 3 m.	nad 3 m. do 6 m.	nad 6 m. do 9 m.	nad 9 m. do 12 m.	nad 12 m. do 18 m.	nad 18 m.	do 3 m.	nad 3 m. do 6 m.	nad 6 m. do 9 m.	nad 9 m. do 12 m.	nad 12 m. do 18 m.	nad 18 m.
Česká republika	102	157	105	72	70	28	20	24	17	10	12	0	122	181	122	82	82	28
Praha	11	16	6	7	7	3	1	2	0	1	1	0	12	18	6	8	8	3
Středočeský	10	16	12	2	3	2	1	3	0	0	1	0	11	19	12	2	4	2
Jihočeský	10	20	11	8	4	0	3	3	5	1	1	0	13	23	16	9	5	0
Západočeský	19	18	21	11	9	2	1	4	0	1	1	0	20	22	21	12	10	2
Severočeský	20	33	24	11	15	3	4	6	7	2	3	0	24	39	31	13	18	3
Východočeský	4	7	3	9	8	6	2	1	2	1	0	0	6	8	5	10	8	6
Jihomoravský	11	30	16	9	17	6	4	5	0	4	3	0	15	35	16	13	20	6
Severomoravský	17	17	12	15	7	6	4	0	3	0	2	0	21	17	15	15	9	6

Trest domácího vězení

Průměrná délka monitoringu osob ve výkonu TDV s rozpadem na soudní kraje
(délka uváděna ve dnech s přepočtem na měsíce a dny)

Ø EM TDV	MUŽI		ŽENY		VŠICHNI	
Česká republika	213	7m	204	6m 22d	212	6m 29d
Praha	208	6m 25d	145	4m 24d	199	6m 17d
Středočeský	161	5m 9d	149	4m 28d	159	5m 7d
Jihočeský	185	6m 2d	212	6m 29d	190	6m 8d
Západočeský	233	7m 20d	242	7m 29d	234	7m 21d
Severočeský	214	7m 1d	196	6m 14d	211	6m 28d
Východočeský	264	8m 21d	163	5m 11d	247	8m 4d
Jihomoravský	230	7m 17d	235	7m 22d	231	7m 18d
Severomoravský	209	6m 26d	216	7m 3d	210	6m 27d
min	1	0m 1d	17	0m 17d	1	0m 1d
max	732	24m 2d	531	17m 14d	732	24m 2d

Počet osob ve výkonu TDV podle délky monitoringu s rozpadem na soudní kraje

MO TDV s délkou monitoringu	MUŽI						ŽENY						VŠICHNI					
	do 3 m.	nad 3 m. do 6 m.	nad 6 m. do 9 m.	nad 9 m. do 12 m.	nad 12 m. do 18 m.	nad 18 m.	do 3 m.	nad 3 m. do 6 m.	nad 6 m. do 9 m.	nad 9 m. do 12 m.	nad 12 m. do 18 m.	nad 18 m.	do 3 m.	nad 3 m. do 6 m.	nad 6 m. do 9 m.	nad 9 m. do 12 m.	nad 12 m. do 18 m.	nad 18 m.
Česká republika	68	121	77	48	47	8	16	24	16	8	11	0	84	145	93	56	58	8
Praha	5	11	2	3	3	1	1	2	0	1	0	0	6	13	2	4	3	1
Středočeský	7	11	7	1	1	0	1	3	0	0	1	0	8	14	7	1	2	0
Jihočeský	9	18	11	7	4	0	3	3	5	1	1	0	12	21	16	8	5	0
Západočeský	8	14	16	9	5	2	0	4	0	1	1	0	8	18	16	10	6	2
Severočeský	17	28	21	10	14	2	4	6	6	2	3	0	21	34	27	12	17	2
Východočeský	2	6	3	4	4	1	1	1	2	0	0	0	3	7	5	4	4	1
Jihomoravský	7	21	11	5	10	1	3	5	0	3	3	0	10	26	11	8	13	1
Severomoravský	13	12	6	9	6	1	3	0	3	0	2	0	16	12	9	9	8	1

Nahrazení vazby dohledem

Průměrná délka monitoringu osob s rozhodnutím o NVD s rozpadem na soudní kraje
(délka uváděna ve dnech s přepočtem na měsíce a dny)

Ø EM NVD	MUŽI		ŽENY		VŠICHNI	
Česká republika	273	9m	233	4m 16d	271	8m 28d
Praha	251	8m 8d	518	17m 1d	262	8m 19d
Středočeský	254	8m 11d	×	×	254	8m 11d
Jihočeský	89	2m 28d	×	×	89	2m 28d
Západočeský	182	6m	72	2m 11d	178	5m 26d
Severočeský	241	7m 28d	238	7m 25d	241	7m 28d
Východočeský	389	12m 24d	206	6m 23d	370	12m 5d
Jihomoravský	302	9m 29d	306	10m 2d	302	9m 29d
Severomoravský	313	10m 9d	83	2m 22d	303	10m
min	1	0m 1d	72	2m 11d	1	0m 1d
max	770	25m 10d	518	17m 1d	770	25m 10d

Počet osob s rozhodnutím o NVD podle délky monitoringu s rozpadem na soudní kraje

MO NVD s délkou monitoringu	MUŽI						ŽENY						VŠICHNI					
	do 3 m.	nad 3 m. do 6 m.	nad 6 m. do 9 m.	nad 9 m. do 12 m.	nad 12 m. do 18 m.	nad 18 m.	do 3 m.	nad 3 m. do 6 m.	nad 6 m. do 9 m.	nad 9 m. do 12 m.	nad 12 m. do 18 m.	nad 18 m.	do 3 m.	nad 3 m. do 6 m.	nad 6 m. do 9 m.	nad 9 m. do 12 m.	nad 12 m. do 18 m.	nad 18 m.
Česká republika	31	32	26	23	22	20	3	0	1	2	1	0	34	32	27	25	23	20
Praha	5	5	4	4	4	2	0	0	0	0	1	0	5	5	4	4	5	2
Středočeský	3	4	5	1	2	2	0	0	0	0	0	0	3	4	5	1	2	2
Jihočeský	1	1	0	0	0	0	0	0	0	0	0	0	1	1	0	0	0	0
Západočeský	11	4	4	2	4	0	1	0	0	0	0	0	12	4	4	2	4	0
Severočeský	2	4	3	1	1	1	0	0	1	0	0	0	2	4	4	1	1	1
Východočeský	2	1	0	5	4	5	1	0	0	1	0	0	3	1	0	6	4	5
Jihomoravský	4	9	5	4	7	5	0	0	0	1	0	0	4	9	5	5	7	5
Severomoravský	3	4	5	6	0	5	1	0	0	0	0	0	4	4	5	6	0	5

Podmíněně propuštění s dohledem

Průměrná délka monitoringu osob s opatřeními při PPD s rozpadem na soudní kraje (délka uváděna ve dnech s přepočtem na měsíce a dny)

Ø EM PPD	MUŽI		ŽENY		VŠICHNI	
Česká republika	172	5m 20d	65	2m 4d	163	5m 11d
Praha	70	2m 9d	x	x	70	2m 9d
Středočeský	115	3m 24d	x	x	115	3m 24d
Jihočeský	232	7m 19d	x	x	232	7m 19d
Západočeský	270	8m 26d	x	x	270	8m 26d
Severočeský	108	3m 17d	x	x	108	3m 17d
Východočeský	x	x	x	x	x	x
Jihomoravský	x	x	60	2m	60	2m
Severomoravský	190	6m 8d	x	x	190	6m 8d
min	68	2m 7d	60	2m	60	2m
max	367	12m 2d	60	2m	367	12m 2d

Počet osob s opatřeními při PPD podle délky monitoringu s rozpadem na soudní kraje

MO PPD s délkou monitoringu	MUŽI						ŽENY						VŠICHNI					
	do 3 m.	nad 3 m. do 6 m.	nad 6 m. do 9 m.	nad 9 m. do 12 m.	nad 12 m. do 18 m.	nad 18 m.	do 3 m.	nad 3 m. do 6 m.	nad 6 m. do 9 m.	nad 9 m. do 12 m.	nad 12 m. do 18 m.	nad 18 m.	do 3 m.	nad 3 m. do 6 m.	nad 6 m. do 9 m.	nad 9 m. do 12 m.	nad 12 m. do 18 m.	nad 18 m.
Česká republika	3	4	2	1	1	0	1	0	0	0	0	0	4	4	2	1	1	0
Praha	1	0	0	0	0	0	0	0	0	0	0	0	1	0	0	0	0	0
Středočeský	0	1	0	0	0	0	0	0	0	0	0	0	0	1	0	0	0	0
Jihočeský	0	1	0	1	0	0	0	0	0	0	0	0	0	1	0	1	0	0
Západočeský	0	0	1	0	0	0	0	0	0	0	0	0	0	0	1	0	0	0
Severočeský	1	1	0	0	0	0	0	0	0	0	0	0	1	1	0	0	0	0
Východočeský	0	0	0	0	0	0	0	0	0	0	0	0	0	0	0	0	0	0
Jihomoravský	0	0	0	0	0	0	1	0	0	0	0	0	1	0	0	0	0	0
Severomoravský	1	1	1	0	1	0	0	0	0	0	0	0	1	1	1	0	1	0

